

VAŽNE NAPOMENE !

Tabela "Plan 20xx - 20xx":

Ukoliko je broj redova (za projekte i mjere) nedovoljan u tabeli "Plan 20xx-20xx", željeni broj novih redova se unosi ("Insert") tako što se pozicionira na prethodnji red u tabeli (označen sivom bojom) te se unesu novi redovi (*desni klik mišem + insert*). Unošenjem novih redova na ovaj način se osigurava "veza" tabele "Plan 20xx-20xx" i pomoćnih tabela "Ukupno po sektorima" i "Ukupno po godinama" te omogućava ispravan pregled kumulativnih podataka u pomoćnim tabelama.

Nakon što se u tabelu "Plan 20xx-20xx" unesu novi redovi potrebno je u kolone 5, 9, 19, 21 (označene plavom bojom) kopirati relevantne formule za računanje zbiru (*pozicioniranjem mišem na polje koje sadrži formulu koja se želi kopirati + Ctrl C te kopiranje u željeno polje + Ctrl V*).

FORMULE NE TREBA BRISATI ILI PODATKE RUČNO UNOSITI U POLJA PREDVIĐENA ZA FORMULE !

Pomoćne tabele

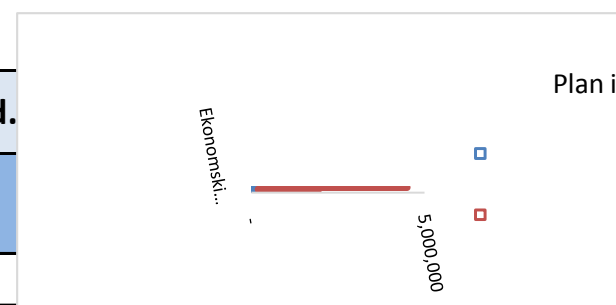
Da bi se kumulativni podaci u pomoćnim tabelama "Ukupno po sektorima", "Ukupno po godinama" i "Ukupno po A-E klasifikaciji" ispravno prikazali (ili izračunali) potrebno je da se u tabelu "Plan 20xx-20xx" unesu odgovarajuće oznake sektora (*na sljedeći način: ES, DS, SO*), oznake godina i oznake A-E klasifikacije.

Kako bi se osiguralo da se formule u pomoćnim tabelama ne poremete ili slučajno obrišu ove tabele su zaštićene ("*zaključane*"). U slučaju potrebe za izmjenama možete kontaktirati terensku kancelariju ILDP projekta.

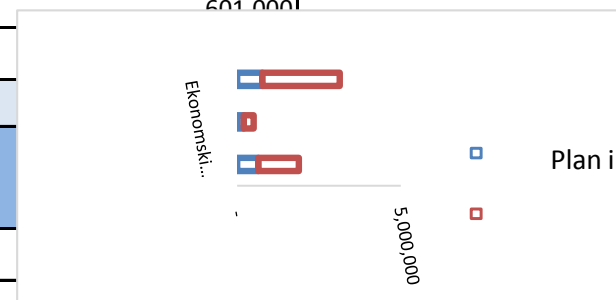
Kopiranje grafikona iz pomoćnih tabela u ostale dokumente

Svi grafikoni iz pomoćnih tabela mogu se kopirati (copy/paste metodom) u ostale dokumente pripremljene u MS Word-u, Power point-u ili Excelu.

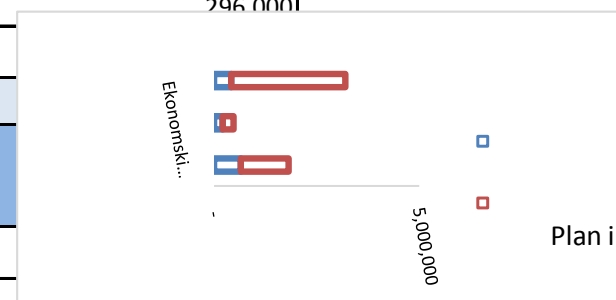
Rekapitulacija po godinama (Plan Implementacije I + II + III god.)				
Sektor	Ukupno I god.	Finansiranje iz budžeta JLS		
Ekonomski sektor	1,935,000	777,000		
Društveni sektor	797,000	196,000		
Sektor okoliša / zaštite životne sredine	4,501,700	750,000		
Ukupno	7,233,700	1,723,000		
Sektor	Ukupno II god.	Finansiranje iz budžeta JLS		
Ekonomski sektor	1,890,000	645,000		
Društveni sektor	504,000	208,000		
Sektor okoliša / zaštite životne sredine	3,131,500	770,000		
Ukupno	5,525,500	1,623,000		
Sektor	Ukupno III god.	Finansiranje iz budžeta JLS		
Ekonomski sektor	1,815,000	652,000		
Društveni sektor	469,000	208,000		
Sektor okoliša / zaštite životne sredine	3,195,000	415,000	2,780,000	
Ukupno	5,479,000	1,275,000	4,204,000	
UKUPNO (I + II + III)	18,238,200	4,621,000	13,617,200	



Finansiranje iz budžeta JLS
Finansiranje iz ostalih izvora



Finansiranje iz budžeta JLS
Finansiranje iz ostalih izvora



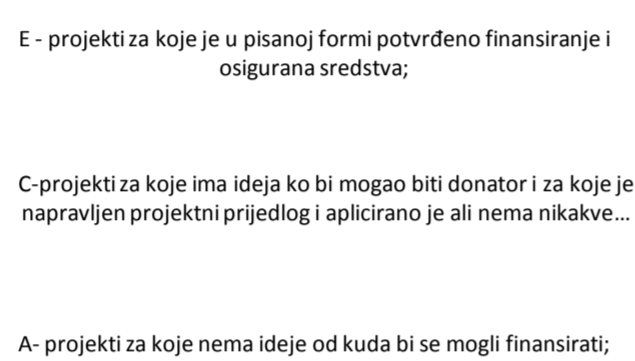
Finansiranje iz budžeta JLS
Finansiranje iz ostalih izvora

REKAPITULACIJA PO IZVORIMA FINANSIRANJA (Plan Implementacije I + II + III god.)

Vrsta	Projekti		Ukupni predviđeni izdaci (za III godine)		Finansiranje iz budžeta JLS				Finansiranje iz ostalih izvora			
	Broj projekata	% od svih	Vrijednost	% od ukupno	Pregled po godinama				Pregled ostalih izvora po godinama			
					god. I	god. II	god. III	ukupno (I+II+III)	god. I	god. II	god. III	ukupno (I+II+III)
A- projekti za koje nema ideje od kuda bi se mogli finansirati;	3	0.054545	200,000	0.012324	15,000	28,000	25,000	68,000	35,000	52,000	45,000	132,000
B- projekti za koje ima ideje ko bi mogao biti donator ali nije napravljen projektni prijedlog i nije aplicirano;	8	0.145455	675,000	0.0415935	23,000	28,000	93,000	144,000	177,000	137,000	257,000	571,000
C- projekti za koje ima ideja ko bi mogao biti donator i za koje je napravljen projektni prijedlog i aplicirano je ali nema nikakve...				0.0622362	2,000	330,000	-	332,000	508,000	715,000	1,100,000	2,323,000
D- projekti koji se u potpunosti finansiraju iz budžeta JLS				0.3461811	576,000	352,000	342,000	1,270,000	1,939,000	1,372,000	1,317,000	4,628,000
E- projekti koji se u potpunosti finansiraju iz ostalih izvora				0.5376652	1,107,000	885,000	815,000	2,807,000	2,851,700	1,626,500	1,485,000	5,963,200
F- projekti koji se u potpunosti finansiraju iz budžeta JLS i ostalih izvora				0	-	-	-	-	-	-	-	-
UKUPNO	55	100%	16,228,500	100%	1,723,000	1,623,000	1,275,000	4,621,000	5,510,700	3,902,500	4,204,000	13,617,200

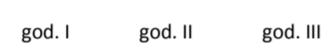
Napomena: Podaci u tabeli "Rekapitulacija" računaju se ispravno ukoliko su u pomoćnu kolonu "Plana Implementacije" pravilno unešene godine te oznake "A-E" klasifikacije, npr. "2015 (D)". Za projekte koji se u cijelosti finansiraju iz budžeta unosi se samo godina početka projekta a ne unosi se oznaka "A-E" klasifikacije.

Struktura prema broju projekata



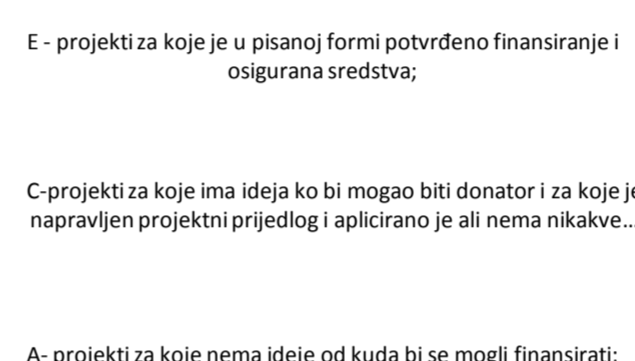
Ovaj grafikon daje vizuelni pregled prema broju projekata razvrstanih po klasama (A-E) i prema finansiranju iz budžeta JLS.

Struktura prema finansiranju iz ostalih izvora



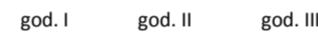
Ovaj grafikon daje vizuelni pregled vrijednosti projekata planiranih iz eksternih izvora, po godinama i klasama (A-E).

Struktura prema ukupno predviđenim izdacima za III godine



Ovaj grafikon daje vizuelni pregled prema ukupno predviđenim izdacima razvrstanim po klasama (A-E) i prema finansiranju iz budžeta JLS.

Struktura prema sufinansiranju iz budžeta



Ovaj grafikon daje vizuelni pregled vrijednosti sufinansiranja "eksternih" projekata od strane JLS, po godinama i klasama (A-E).